

Portail parent

Navigateurs recommandés et testés

- Microsoft Edge
- Internet Explorer, les versions 10 et 11
- Mozilla Firefox, la dernière version stable
- Google Chrome, la dernière version stable

Cellulaires et tablettes

Actuellement, seulement les iPad, iPod et iPhone de la 3^e génération ou supérieur sont recommandés.

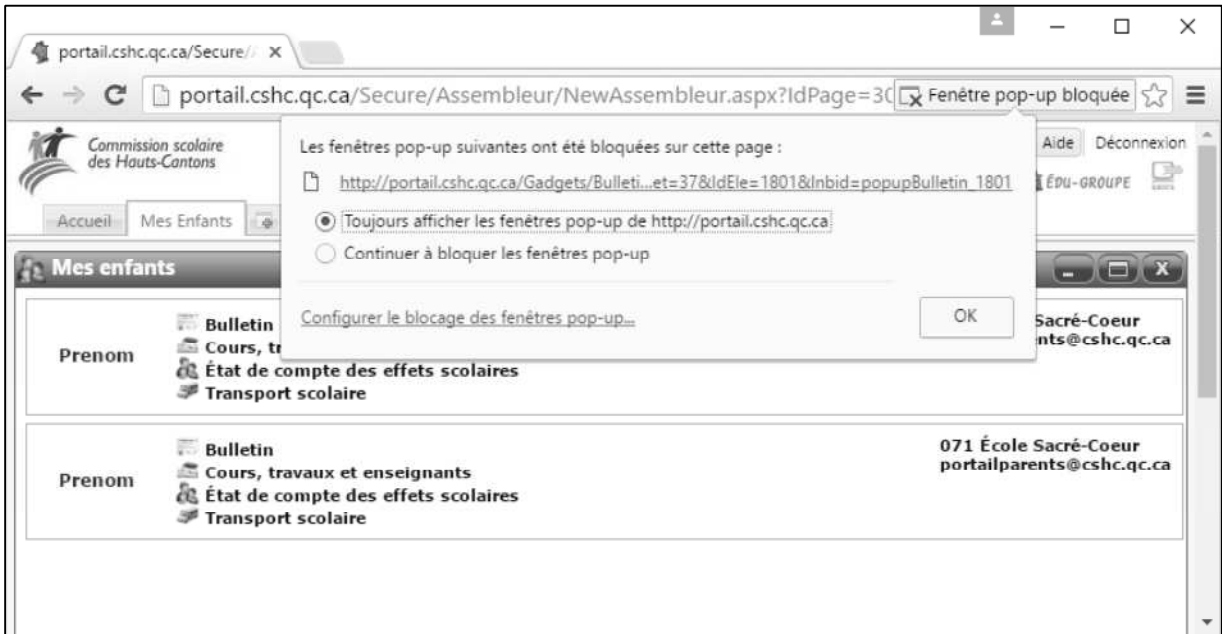
Pour les autres appareils, la consultation du Portail est problématique. Par conséquent, nous vous recommandons de ne pas les utiliser pour consulter le Portail parent.

Consultation du bulletin

Le bulletin est disponible en format PDF. Vous avez besoin d'un logiciel pour consulter ce format de fichier. Une version gratuite d'Adobe Acrobat Reader est disponible à l'adresse suivante : <https://get.adobe.com/reader>.

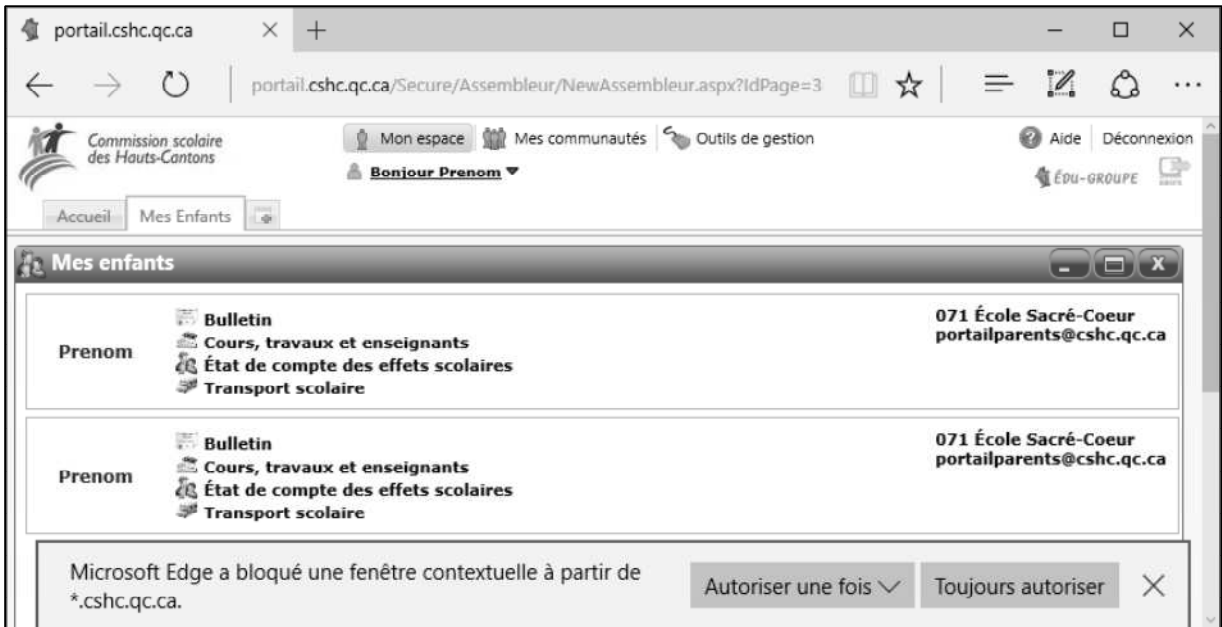
Le bulletin s'affiche sous forme de fenêtre contextuelle. Vous devez permettre l'affichage de fenêtre pop-up dans le navigateur.

Fenêtre Pop-up dans Google Chrome



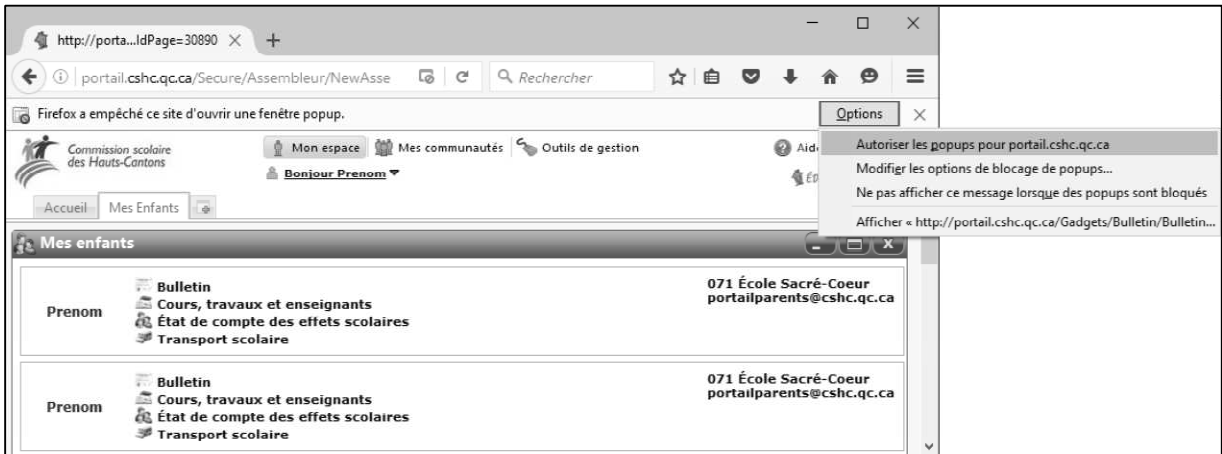
- 1-Choisir l'option « Toujours afficher les fenêtres pop-up de http://portail.cshc.qc.ca ».
- 2-Cliquer sur le bouton « OK ».

Fenêtre Pop-up dans Edge



- 1-Cliquer sur le bouton « Toujours autoriser ».

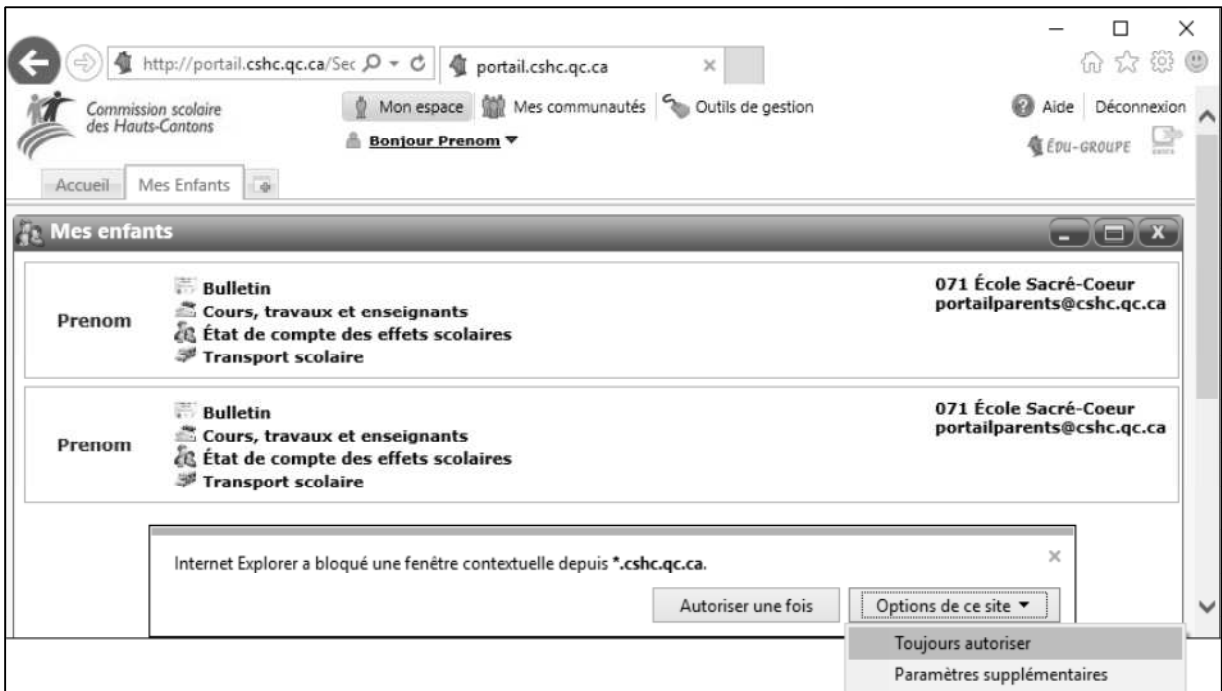
Fenêtre Pop-up dans Firefox



1-Cliquer sur le bouton « Options »

2-Choisir l'option « Autoriser les popups pour portail.cshc.qc.ca ».

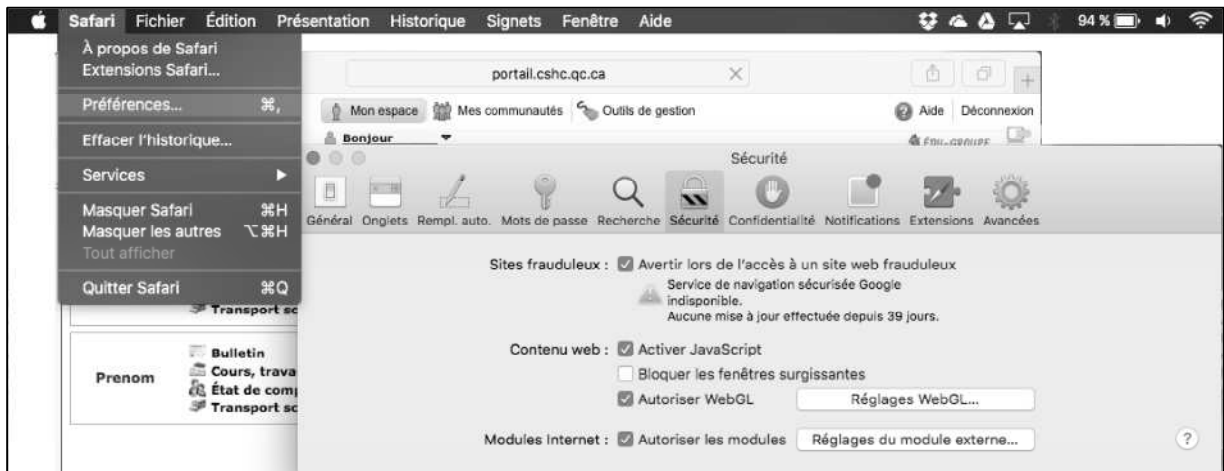
Fenêtre Pop-up dans Internet Explorer



1-Cliquer sur le bouton « Options de ce site »

2-Choisir l'option « Toujours autoriser ».

Fenêtre Pop-up dans Safari



- 1-Cliquer sur le menu « Safari »
- 2-Choisir l'option « Préférences... ».
- 3-Cliquer sur l'onglet « Sécurité »
- 4-Enlever le crochet « Bloquer les fenêtres surgissantes ».